



ТЕРРИТОРИАЛЬНЫЙ ОРГАН
ФЕДЕРАЛЬНОЙ СЛУЖБЫ
ГОСУДАРСТВЕННОЙ СТАТИСТИКИ
ПО НОВОСИБИРСКОЙ ОБЛАСТИ

ИЗМЕНЕНИЕ ЦЕН В ПРОИЗВОДСТВЕННОМ СЕКТОРЕ

в мае 2024 года

04.07.2024

Отдел статистики цен и финансов

СОДЕРЖАНИЕ

Промышленные товары (услуги)	3
Сельскохозяйственная продукция	8
Строительные материалы, детали, конструкции	13
Грузовые перевозки	14

ИНДЕКС ЦЕН ПРОИЗВОДИТЕЛЕЙ ПРОМЫШЛЕННЫХ ТОВАРОВ

включая экспорт, в мае 2024 г.

НОВОСИБИРСКСТАТ

В % к апрелю 2024 г.

Промышленное
производство

101,6

Добыча полезных
ископаемых

106,5

Обрабатывающие
производства

101,6

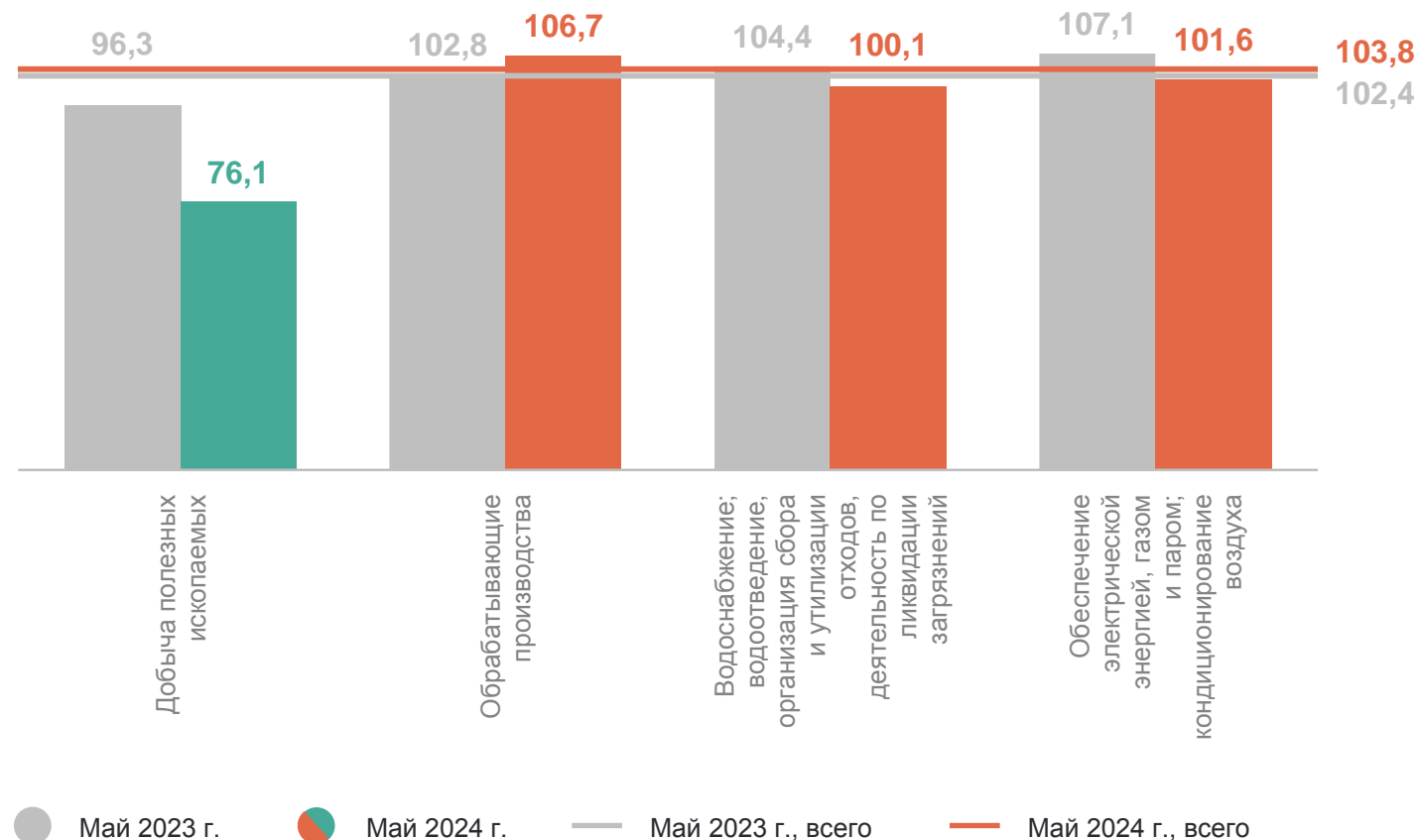
Водоснабжение;
водоотведение, организация
сбора и утилизации отходов,
деятельность по ликвидации
загрязнений

100,0

Обеспечение электрической
энергией, газом и паром;
кондиционирование воздуха

99,9

В % к декабрю предыдущего года



ИНДЕКС ЦЕН ПРОИЗВОДИТЕЛЕЙ В ДОБЫЧЕ ПОЛЕЗНЫХ ИСКОПАЕМЫХ

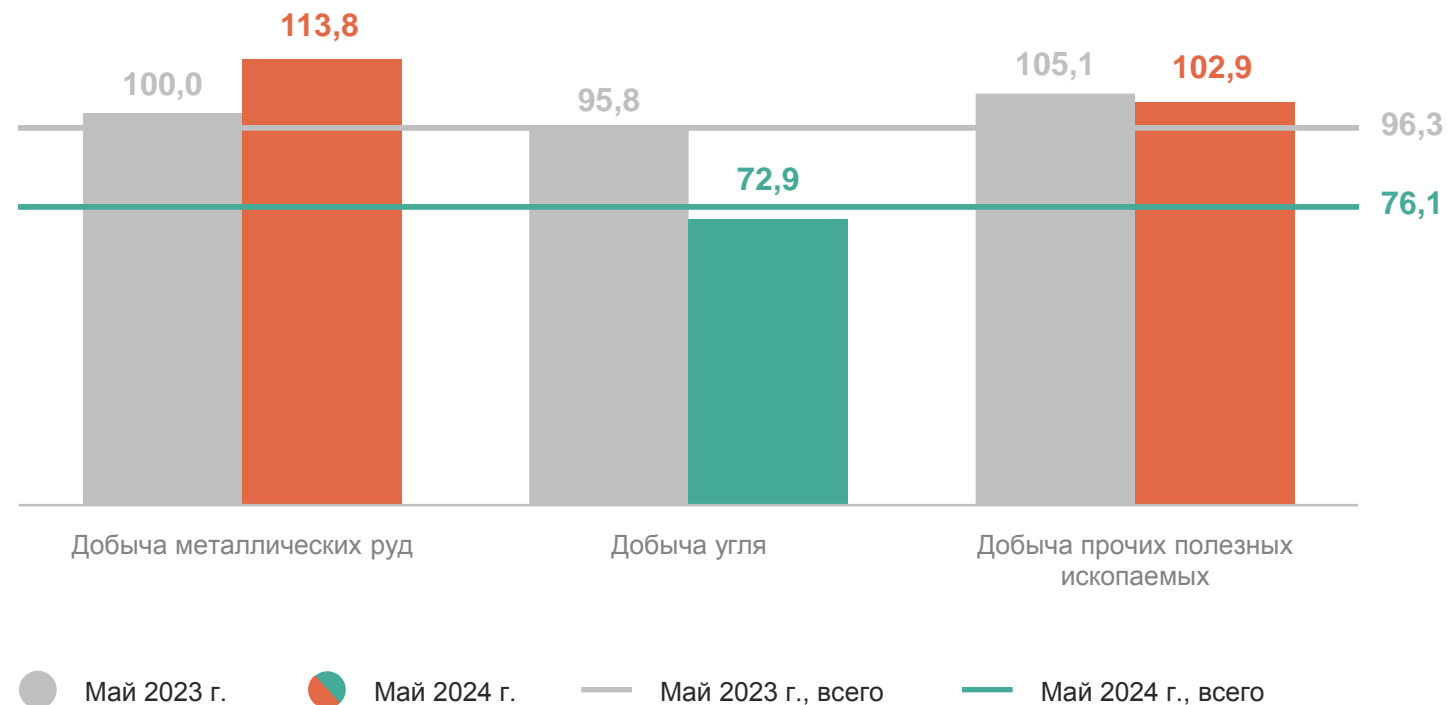
включая экспорт, в мае 2024 г.

НОВОСИБИРСКСТАТ

В % к апрелю 2024 г.



В % к декабрю предыдущего года

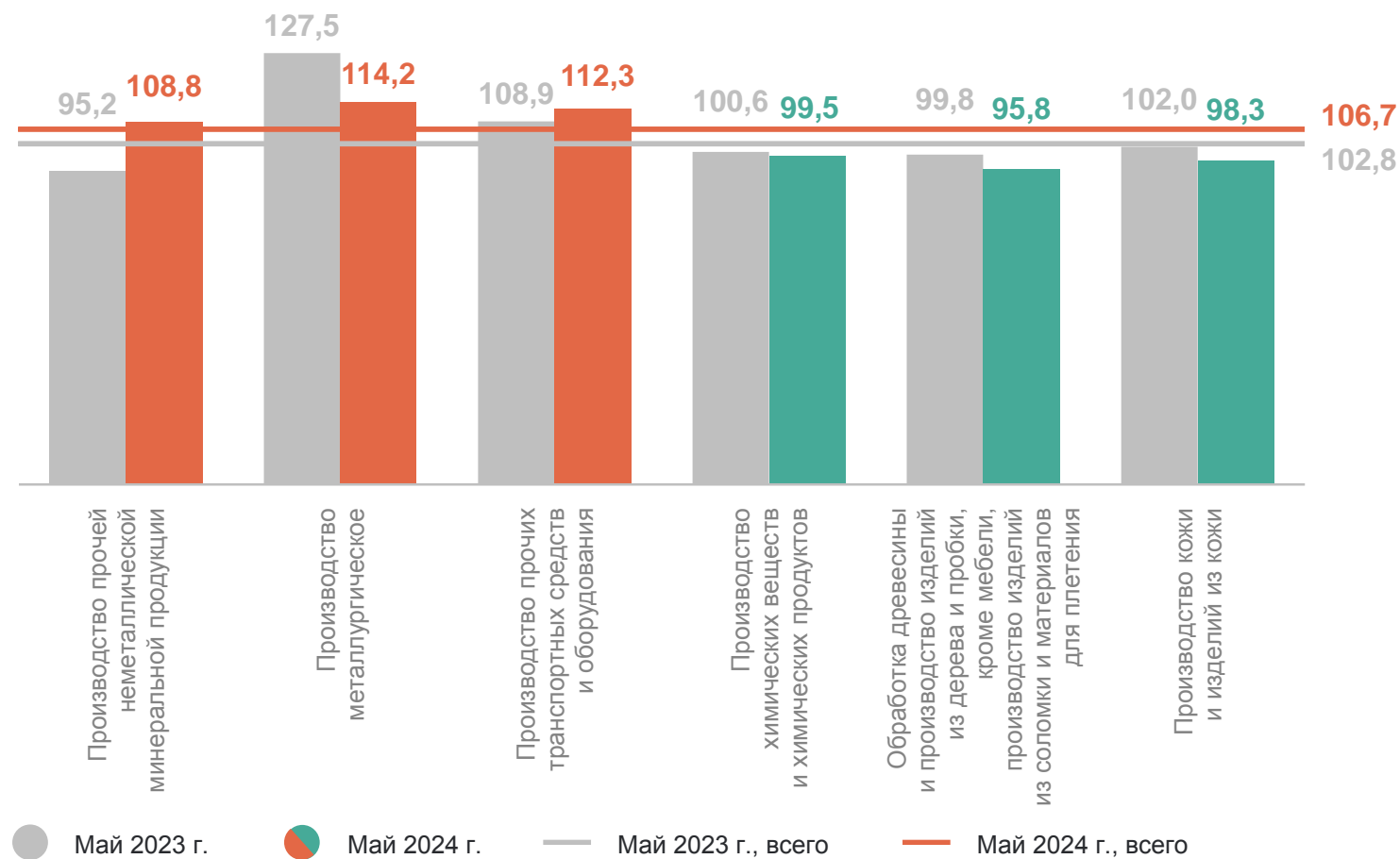


ИНДЕКС ЦЕН ПРОИЗВОДИТЕЛЕЙ В ОБРАБАТЫВАЮЩИХ ПРОИЗВОДСТВАХ

включая экспорт, в мае 2024 г.

В % к апрелю 2024 г.

В % к декабрю предыдущего года



ИНДЕКС ЦЕН ПРОИЗВОДИТЕЛЕЙ В ОБЕСПЕЧЕНИИ ЭЛЕКТРИЧЕСКОЙ ЭНЕРГИЕЙ, ГАЗОМ И ПАРОМ; КОНДИЦИОНИРОВАНИИ ВОЗДУХА

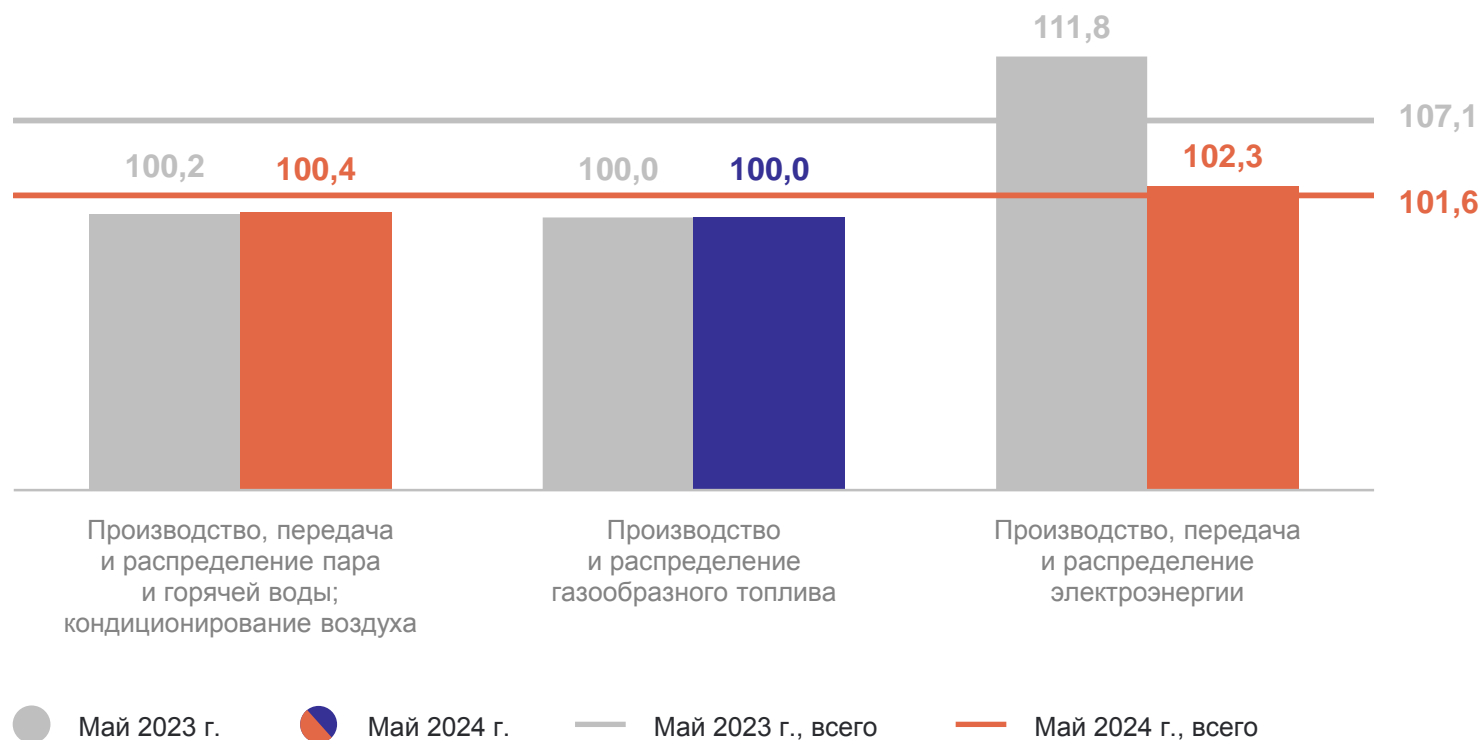
включая экспорт, в мае 2024 г.

НОВОСИБИРСКСТАТ

В % к апрелю 2024 г.

В % к декабрю предыдущего года

Обеспечение электрической энергией, газом и паром; кондиционирование воздуха	99,9
Производство, передача и распределение пара и горячей воды; кондиционирование воздуха	100,0
Производство и распределение газообразного топлива	100,0
Производство, передача и распределение электроэнергии	99,8



ИНДЕКС ЦЕН ПРОИЗВОДИТЕЛЕЙ В ВОДОСНАБЖЕНИИ; ВОДООТВЕДЕНИИ, ОРГАНИЗАЦИИ СБОРА И УТИЛИЗАЦИИ ОТХОДОВ, ДЕЯТЕЛЬНОСТИ ПО ЛИКВИДАЦИИ ЗАГРЯЗНЕНИЙ

НОВОСИБИРСКСТАТ

включая экспорт, в мае 2024 г.

В % к апрелю 2024 г.

В % к декабрю предыдущего года

Водоснабжение;
водоотведение,
организация сбора
и утилизации отходов,
деятельность
по ликвидации загрязнений

100,0

Забор, очистка
и распределение воды

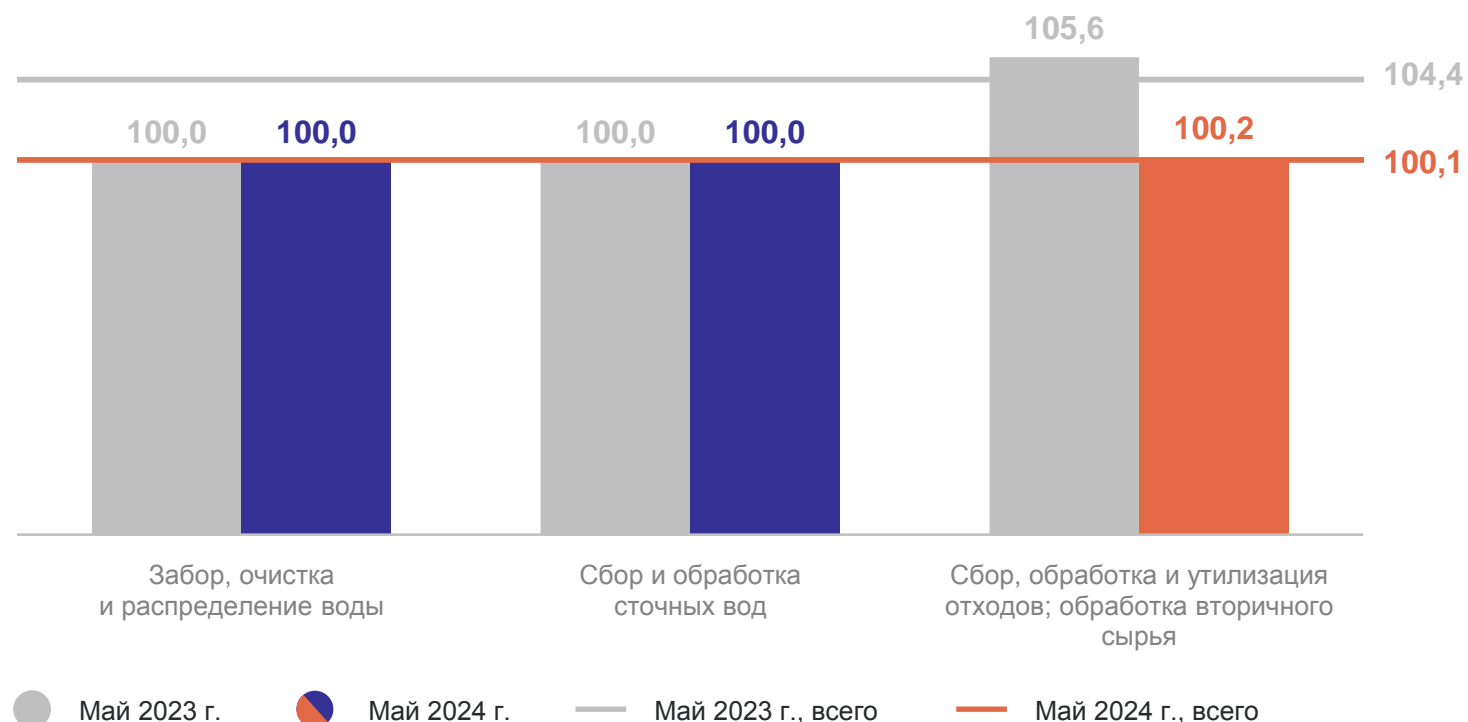
100,0

Сбор и обработка сточных вод

100,0

Сбор, обработка
и утилизация отходов;
обработка вторичного сырья

100,0



ИНДЕКС ЦЕН ПРОИЗВОДИТЕЛЕЙ СЕЛЬСКОХОЗЯЙСТВЕННОЙ ПРОДУКЦИИ

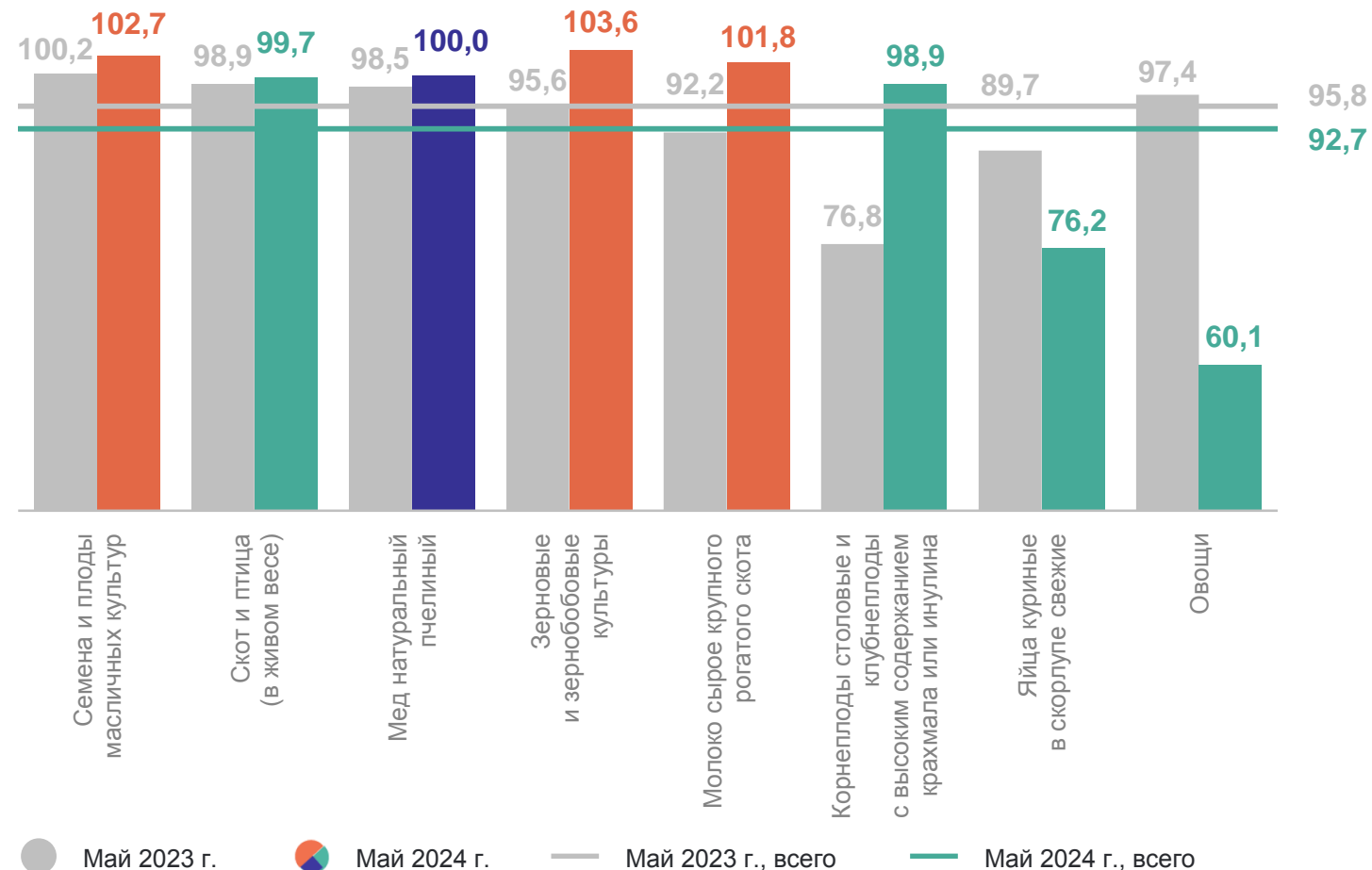
НОВОСИБИРСКСТАТ

в мае 2024 г.

В % к апрелю 2024 г.

Продукция и услуги сельского хозяйства и охоты	97,2
Семена и плоды масличных культур	102,9
Скот и птица (в живом весе)	102,3
Мед натуральный пчелиный	100,0
Зерновые и зернобобовые культуры	99,6
Молоко сырое крупного рогатого скота	99,6
Корнеплоды столовые и клубнеплоды с высоким содержанием крахмала или инулина	99,2
Яйца куриные в скорлупе свежие	89,4
Овощи	76,5

В % к декабрю предыдущего года



ИНДЕКС ЦЕН ПРОИЗВОДИТЕЛЕЙ ЗЕРНОВЫХ И ЗЕРНОБОБОВЫХ КУЛЬТУР

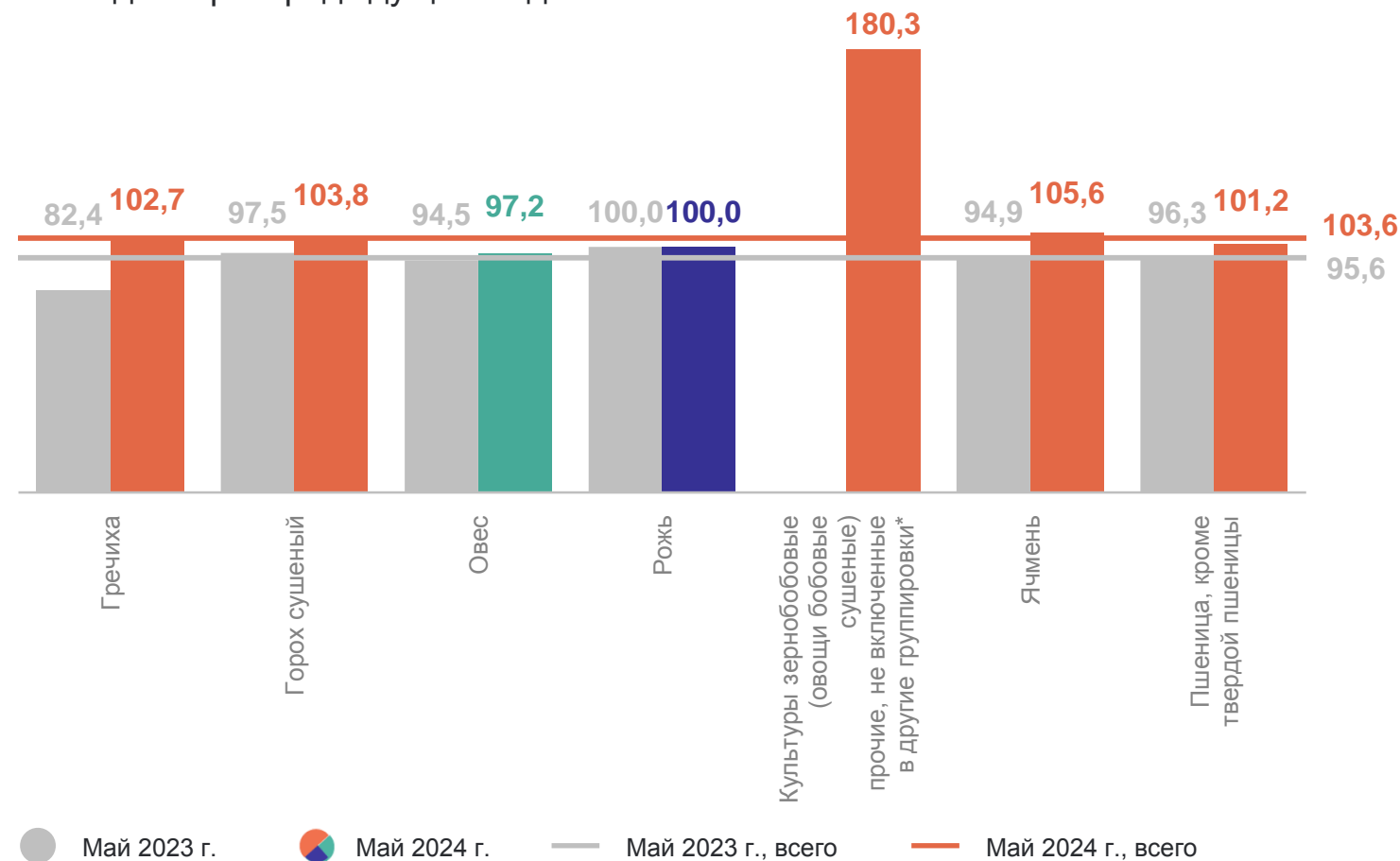
НОВОСИБИРСКСТАТ

в мае 2024 г.

В % к апрелю 2024 г.

Зерновые и зернобобовые культуры	99,6
Гречиха	103,6
Горох сушеный	101,3
Овес	100,3
Рожь	100,0
Культуры зернобобовые (овощи бобовые сушеные) прочие, не включенные в другие группировки	99,5
Ячмень	99,4
Пшеница, кроме твердой пшеницы	99,0

В % к декабрю предыдущего года



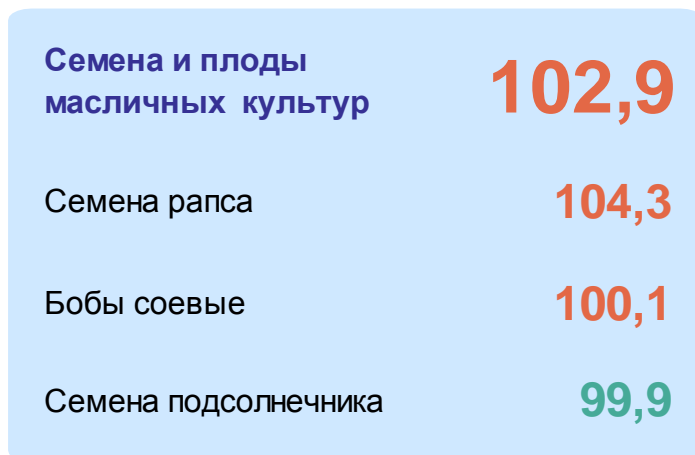
*Наблюдается с января 2024 года

ИНДЕКС ЦЕН ПРОИЗВОДИТЕЛЕЙ СЕМЯН И ПЛОДОВ МАСЛИЧНЫХ КУЛЬТУР

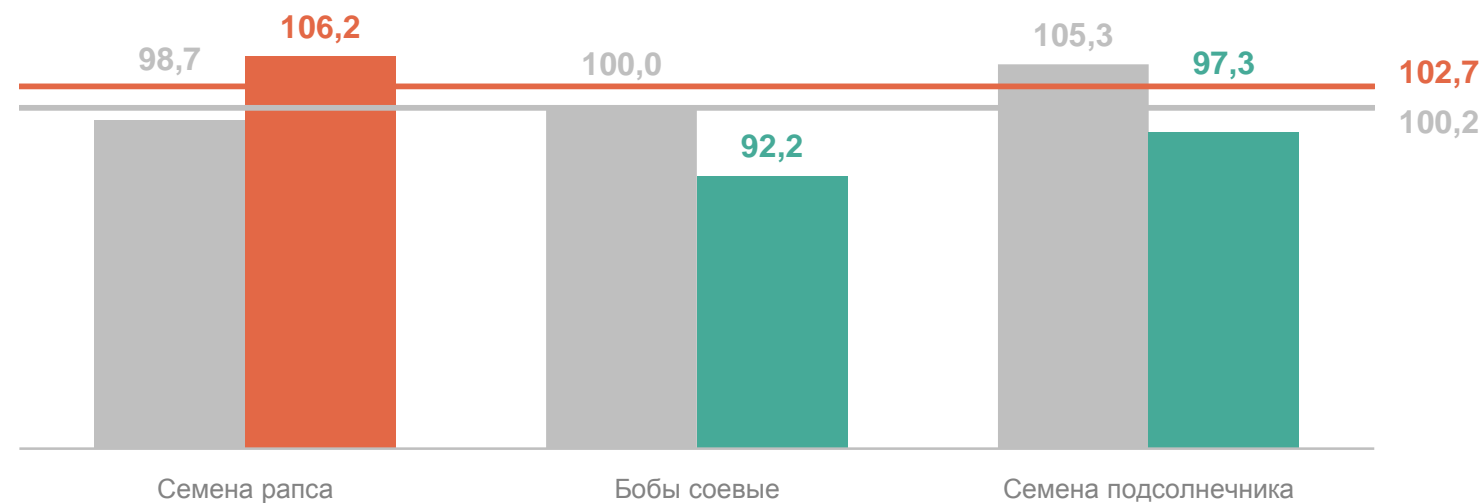
в мае 2024 г.

НОВОСИБИРСКСТАТ

В % к апрелю 2024 г.



В % к декабрю предыдущего года



● Май 2023 г. ● Май 2024 г. — Май 2023 г., всего — Май 2024 г., всего

ИНДЕКС ЦЕН ПРОИЗВОДИТЕЛЕЙ ОВОЩЕЙ

в мае 2024 г.

НОВОСИБИРСКСТАТ

В % к апрелю 2024 г.

Овощи

76,5

Свекла столовая

100,0

Капуста всех сортов

100,0

Морковь столовая

100,0

Лук репчатый

100,0

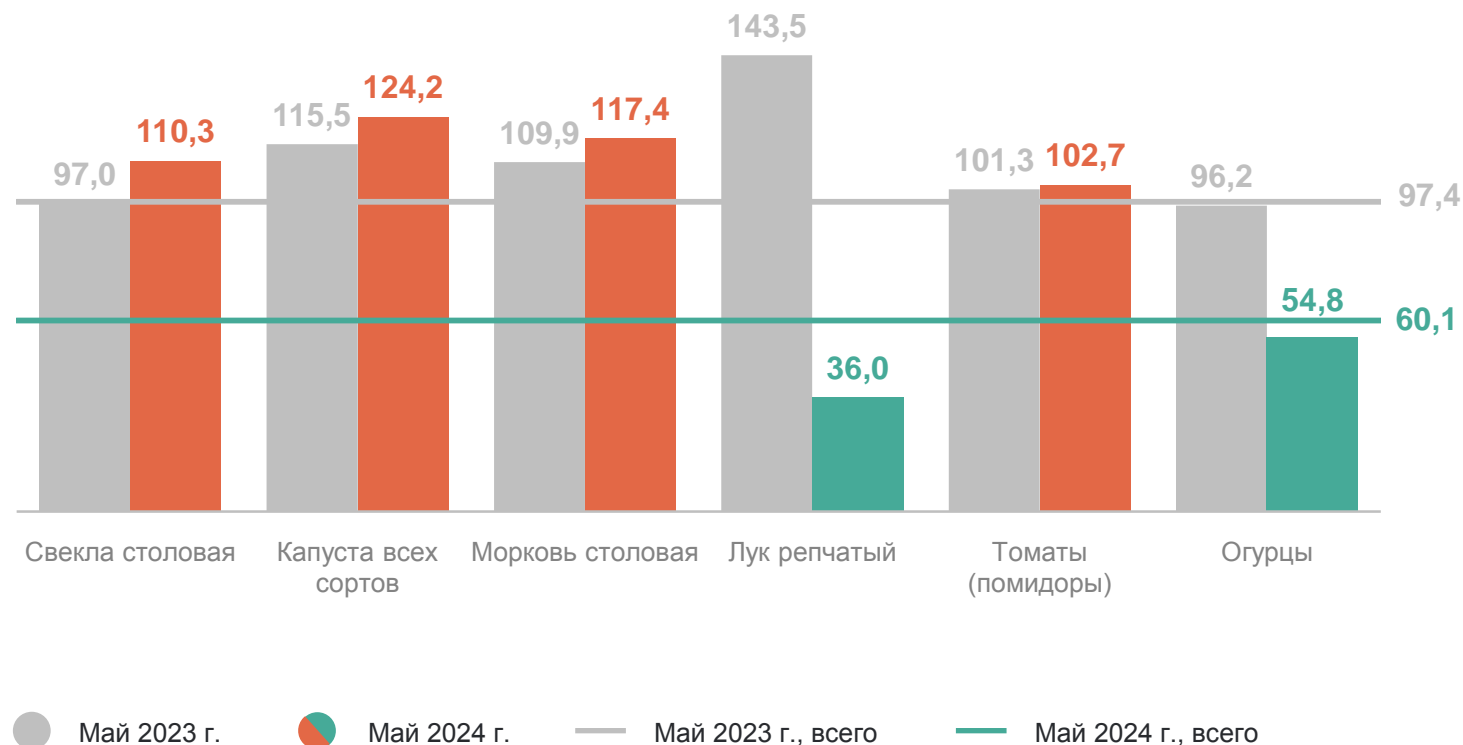
Томаты (помидоры)

92,3

Огурцы

73,4

В % к декабрю предыдущего года



ИНДЕКС ЦЕН ПРОИЗВОДИТЕЛЕЙ СКОТА И ПТИЦЫ (В ЖИВОМ ВЕСЕ)

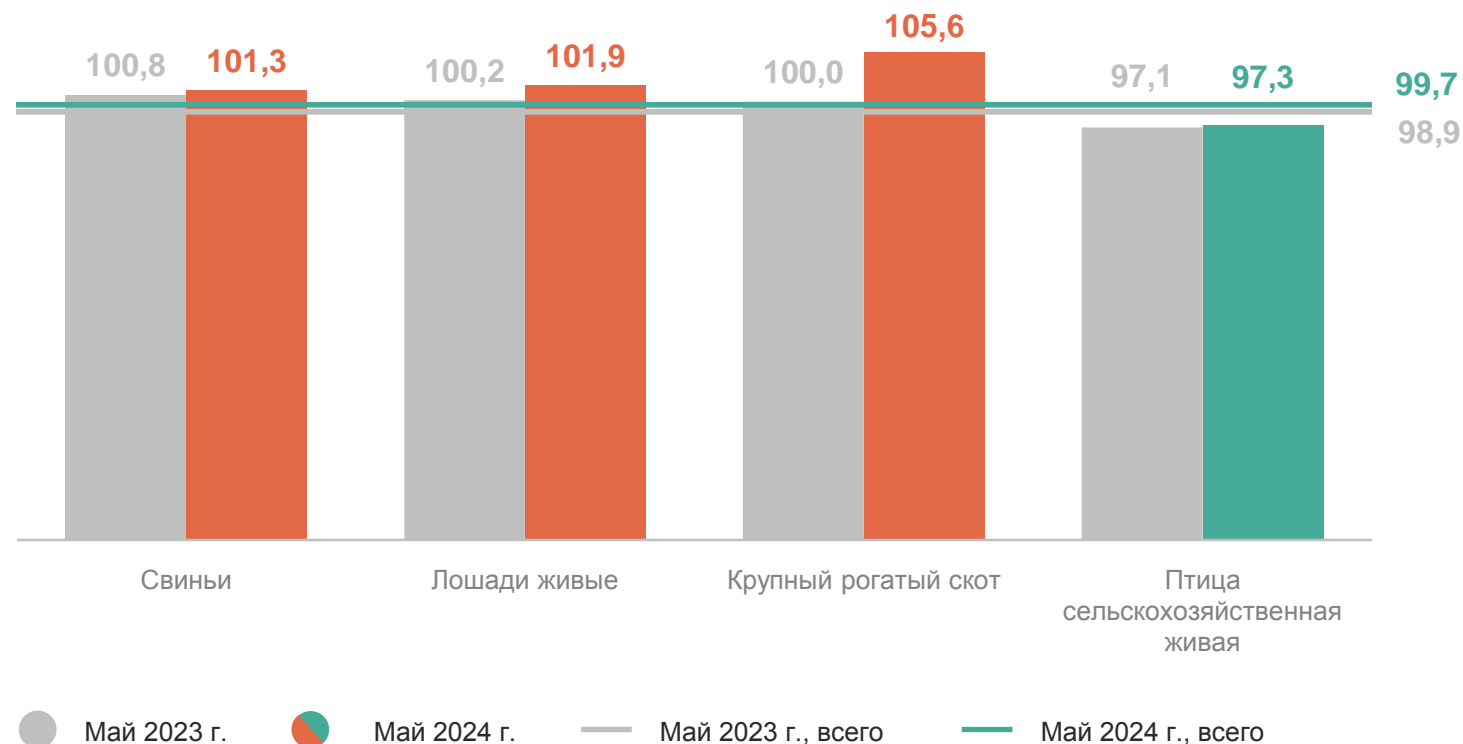
в мае 2024 г.

НОВОСИБИРСКСТАТ

В % к апрелю 2024 г.



В % к декабрю предыдущего года



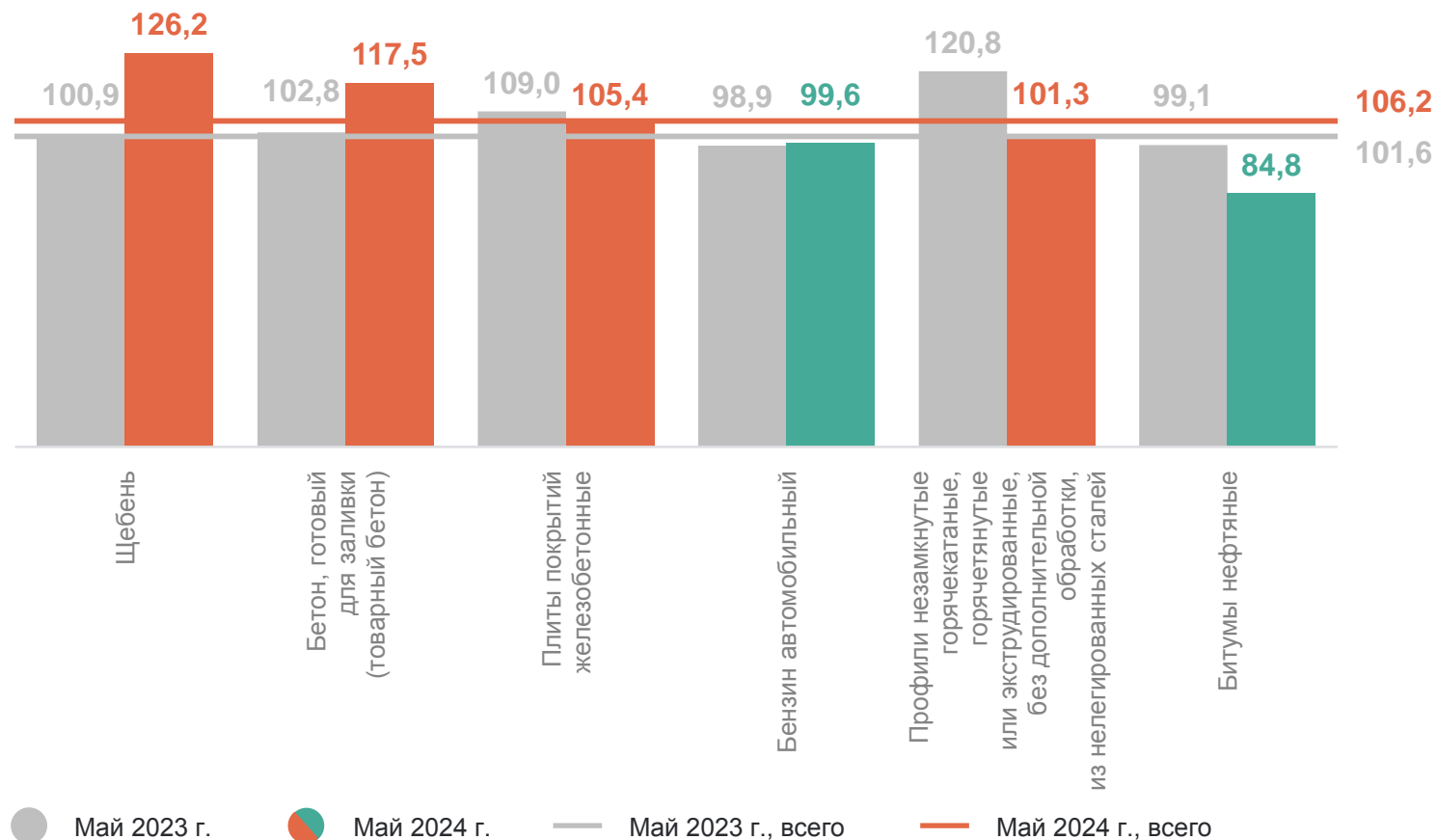
ИНДЕКС ЦЕН НА ПРИОБРЕТЕННЫЕ СТРОИТЕЛЬНЫМИ ОРГАНИЗАЦИЯМИ ОСНОВНЫЕ МАТЕРИАЛЫ, ДЕТАЛИ И КОНСТРУКЦИИ

в мае 2024 г.

В % к апрелю 2024 г.

Строительные материалы	104,1
Щебень	116,2
Бетон, готовый для заливки (товарный бетон)	110,8
Плиты покрытий железобетонные	105,4
Бензин автомобильный	98,8
Профили незамкнутые горячекатаные, горячекатаные или экструдированные, без дополнительной обработки, из нелегированных сталей	98,2
Битумы нефтяные	94,5

В % к декабрю предыдущего года



ИНДЕКС ТАРИФОВ НА ГРУЗОВЫЕ ПЕРЕВОЗКИ

в мае 2024 г.

НОВОСИБИРСКСТАТ

В % к апрелю 2024 г.

Транспорт - все виды **100,0**

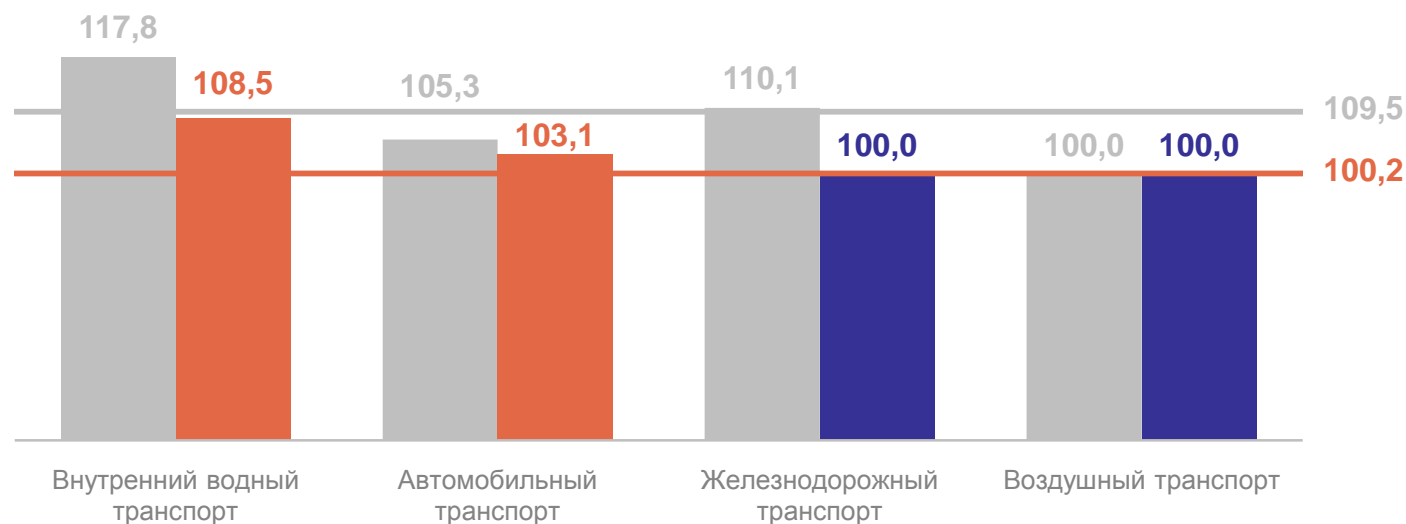
Внутренний водный транспорт **108,5**

Автомобильный транспорт **100,1**

Железнодорожный транспорт **100,0**

Воздушный транспорт **99,6**

В % к декабрю предыдущего года



● Май 2023 г. ● Май 2024 г. — Май 2023 г., всего — Май 2024 г., всего